


How to inflate Omnikin Ultra 24"



1 Insert de latex blador into the nylon cover leaving the neck out for about 15 cm (5 in).




2 Place the bladder's neck around the inflating device and hold it tight.




3 Start inflating the bladder.



4 När alla små luftblåsor längs sömmarna är utjämnade har du pumpat i tillräckligt med luft. Håll i innerblåsans hals och snurra bollen 5 ggr runt sin egen axel. ANVÄND EJ SNÖRET!! (Kan förstöra blåsan)!



5 Put the neck of the bladder and the string inside the ball.



6 Finally put the top cover inside of the ball.